

**(Žemesniojo lygio viešojo sektoriaus subjektų, išskyrus mokesčių fondus ir išteklių fondus, finansinės būklės ataskaitos forma)**

Klaipėdos vaikų globos namai "Rytas"

(viešojo sektoriaus subjekto arba viešojo sektoriaus subjektų grupės pavadinimas)

190979738, Taikos pr. 68, Klaipėdos m., Klaipėdos m. sav.

(viešojo sektoriaus subjekto, parengusio finansinės būklės ataskaitą (konsoliduotąją finansinės būklės ataskaitą), kodas, adresas)

**FINANSINĖS BŪKLĖS ATASKAITA  
PAGAL 2017 M. KOVO 31 D. DUOMENIS**

2017 m. gegužės 5 d. Nr. 1

(data)

| Eil. Nr. | Straipsniai                                  | Pastabos Nr. | Paskutinė ataskaitinio laikotarpio diena | Paskutinė praėjusio ataskaitinio laikotarpio diena |
|----------|--|--------------|--|--|
| A.       | ILGALAIKIS TURTAS                            | 1            | 769 463,51                               | 637 143,88   |
| I.       | Nematerialusis turtas                        |              |  |  |
| I.1      | Plėtros darbai                               |              |  |  |
| I.2      | Programinė įranga ir jos licencijos          |              |  |  |
| I.3      | Kitas nematerialusis turtas                  |              |  |  |
| I.4      | Nebaigti projektai ir išankstiniai mokėjimai |              |  |  |
| I.5      | Prestižas                                    |              |  |  |
| II.      | Ilgalaikis materialusis turtas               |              | 769 463,51                               | 637 143,88   |
| II.1     | Žemė   |              |  |  |
| II.2     | Pastatai                                     |              | 752 525,86                               | 620 791,45   |
| II.3     | Infrastruktūros ir kiti statiniai            |              | 1 275,18                                 | 1 312,92   |
| II.4     | Nekilnojamosios kultūros vertybės            |              |  |  |
| II.5     | Mašinos ir įrenginiai                        |              | 7 277,02                                 | 7 819,54   |
| II.6     | Transporto priemonės                         |              |  |  |
| II.7     | Kilnojamosios kultūros vertybės              |              |  |  |
| II.8     | Baldai ir biuro įranga                       |              | 2 887,05                                 | 2 152,42   |
| II.9     | Kitas ilgalaikis materialusis turtas         |              | 5 498,40                                 | 5 067,55   |
| II.10    | Nebaigta statyba ir išankstiniai mokėjimai   |              |  |  |
| III.     | Ilgalaikis finansinis turtas                 |              |  |  |
| IV.      | Kitas ilgalaikis turtas                      |              |  |  |
| B.       | BIOLOGINIS TURTAS                            |              |  |  |
| C.       | TRUMPALAIKIS TURTAS                          |              | 182 568,97                               | 147 903,83   |
| I.       | Atsargos                                     | 2            | 7 342,95                                 | 3 716,95   |
| I.1      | Strateginės ir neliečiamos atsargos          |              |  |  |



|        |  |   |            |            |
|--------|--|---|------------|------------|
| I.2    | Medžiagos, žaliavos ir ūkinis inventorius                              |   | 7 342,95   | 3 716,95   |
| I.3    | Nebaigta gaminti produkcija ir nebaigtos vykdyti sutarčys              |   |            |            |
| I.4    | Pagaminta produkcija, atsargos, skirtos parduoti (perduoti)            |   |            |            |
| I.5    | Ilgalaikis materialusis ir biologinis turtas, skirtas parduoti         |   |            |            |
| II.    | Išankstiniai apmokėjimai   | 3 | 738,44     | 2 125,61   |
| III.   | Per vienus metus gautinos sumos  |   | 55 067,31  | 27 820,82  |
| III.1  | Gautinos trumpalaikės finansinės sumos                                 |   |            |            |
| III.2  | Gautini mokesčiai ir socialinės įmokos                                 |   |            |            |
| III.3  | Gautinos finansavimo sumos   |   | 2 757,00   | 2 372,00   |
| III.4  | Gautinos sumos už turto naudojimą, parduotas prekes, turta, paslaugas  | 4 | 3 105,59   | 1 173,12   |
| III.5  | Sukauptos gautinos sumos   | 5 | 49 174,84  | 23 781,85  |
| III.6  | Kitos gautinos sumos   | 6 | 29,88      | 493,85     |
| IV.    | Trumpalaikės investicijos  |   |            |            |
| V.     | Pinigai ir pinigų ekvivalentai   |   | 119 420,27 | 114 240,45 |
|        | IŠ VISO TURTO:   |   | 952 032,48 | 785 047,71 |
| D.     | FINANSAVIMO SUMOS  | 7 | 890 301,73 | 748 488,43 |
| I.     | Iš valstybės biudžeto  |   | 623 118,26 | 627 213,97 |
| II.    | Iš savivaldybės biudžeto   |   | 138 393,32 | 795,42     |
| III.   | Iš Europos Sąjungos, užsienio valstybių ir tarptautinių organizacijų   |   |            |            |
| IV.    | Iš kitų šaltinių   |   | 128 790,15 | 120 479,04 |
| E.     | ĮSIPAREIGOJIMAI  |   | 53 339,27  | 19 868,15  |
| I.     | Ilgalaikiai įsipareigojimai  |   |            |            |
| I.1    | Ilgalaikiai finansiniai įsipareigojimai                                |   |            |            |
| I.2    | Ilgalaikiai atidėjiniai  |   |            |            |
| I.3    | Kiti ilgalaikiai įsipareigojimai                                       |   |            |            |
| II.    | Trumpalaikiai įsipareigojimai  |   | 53 339,27  | 19 868,15  |
| II.1   | Ilgalaikių atidėjinių einamųjų metų dalis ir trumpalaikiai atidėjiniai |   |            |            |
| II.2   | Ilgalaikių įsipareigojimų einamųjų metų dalis                          |   |            |            |
| II.3   | Trumpalaikiai finansiniai įsipareigojimai                              |   |            |            |
| II.4   | Mokėtinos subsidijos, dotacijos ir finansavimo sumos                   |   |            |            |
| II.5   | Mokėtinos sumos iš Europos Sąjungos biudžetą                           |   |            |            |
| II.6   | Mokėtinos sumos iš biudžetų ir fondus                                  |   |            |            |
| II.6.1 | Grąžintinos finansavimo sumos  |   |            |            |
| II.6.2 | Kitos mokėtinos sumos biudžetui  |   |            |            |
| II.7   | Mokėtinos socialinės įmokos  |   |            |            |
| II.8   | Grąžintini mokesčiai, įmokos ir jų permokos                            |   |            |            |
| II.9   | Tiekėjams mokėtinos sumos  | 8 | 6 691,97   | 5 418,55   |



|       |  |   |            |            |
|-------|--|---|------------|------------|
| II.10 | Su darbo santykiais susiję įsipareigojimai                                       | 9 | 31 755,20  | 45,65      |
| II.11 | Sukauptos mokėtinos sumos  |   | 14 892,10  | 14 403,95  |
| II.12 | Kiti trumpalaikiai įsipareigojimai   |   |            |            |
| F.    | GRYNASIS TURTAS  |   | 8 391,48   | 16 691,13  |
| I.    | Dalininkų kapitalas  |   |            |            |
| II.   | Rezervai   |   |            |            |
| II.1  | Tikrosios vertės rezervas  |   |            |            |
| II.2  | Kiti rezervai  |   |            |            |
| III.  | Nuosavybės metodo įtaka  |   |            |            |
| IV.   | Sukauptas perviršis ar deficitas   |   | 8 391,48   | 16 691,13  |
| IV.1  | Einamųjų metų perviršis ar deficitas   |   | (8 299,65) | 4 227,45   |
| IV.2  | Ankstesnių metų perviršis ar deficitas   |   | 16 691,13  | 12 463,68  |
| G.    | MAŽUMOS DALIS  |   |            |            |
|       | IŠ VISO FINANSAVIMO SUMŲ,<br>ĮSIPAREIGOJIMŲ, GRYNŲJO<br>TURTO IR MAŽUMOS DALIES: |   | 952 032,48 | 785 047,71 |
|       |  |   | 952 032,48 | 785 047,71 |

Direktorė

(viešojo sektoriaus subjekto vadovas arba jo įgaliotas  
administracijos vadovas)

(parašas)

Regina Milašienė

(vardas ir pavardė)

Budžetinių įstaigų centralizuotos apskaitos skyriaus vedėja

(vyriausiasis buhalteris (buhalteris))

(parašas)

Eglė Jakutienė

(vardas ir pavardė)



Klaipėdos vaikų globos namai "Rytas"

(Viešojo sektoriaus subjekto arba viešojo sektoriaus subjektų grupės pavadinimas)

190979738, Taikos pr. 68, Klaipėdos m., Klaipėdos m. sav.

(Viešojo sektoriaus subjekto, parengusio veiklos rezultatų ataskaitą kodas, adresas)

VEIKLOS REZULTATŲ ATASKAITA  
PAGAL 2017 M. KOVO 31 D. DUOMENIS

2017 m. gegužės 5 d.

Nr. 1


(data)

| Eil. Nr. | Straipsniai   | Pastabos Nr. | Ataskaitinis laikotarpis | Praėjęs ataskaitinis laikotarpis |
|----------|---|--------------|--------------------------|----------------------------------|
| A.       | PAGRINDINĖS VEIKLOS PAJAMOS                                 |              | 141 672,80               | 142 941,50                       |
| I.       | FINANSAVIMO PAJAMOS   |              | 122 381,74               | 126 842,96                       |
| I.1.     | Iš valstybės biudžeto                                       |              | 66 581,44                | 58 041,33                        |
| I.2.     | Iš savivaldybių biudžetų                                    |              | 47 770,55                | 66 685,81                        |
| I.3.     | Iš ES, užsienio valstybių ir tarptautinių organizacijų lėšų |              |                          |                                  |
| I.4.     | Iš kitų finansavimo šaltinių                                |              | 8 029,75                 | 2 115,82                         |
| II.      | MOKESČIŲ IR SOCIALINIŲ ĮMOKŲ PAJAMOS                        |              |                          |                                  |
| III.     | PAGRINDINĖS VEIKLOS KITOS PAJAMOS                           |              | 19 291,06                | 16 098,54                        |
| III.1.   | Pagrindinės veiklos kitos pajamos                           | <i>10</i>    | 19 291,06                | 16 098,54                        |
| III.2.   | Pervestinių pagrindinės veiklos kitų pajamų suma            |              |                          |                                  |
| B.       | PAGRINDINĖS VEIKLOS SAŪNAUDOS                               |              | 149 970,50               | 155 576,56                       |
| I.       | DARBO UŽMOKESČIO IR SOCIALINIO DRAUDIMO                     |              | 102 169,24               | 112 498,40                       |
| II.      | NUSIDĖVĖJIMO IR AMORTIZACIJOS                               |              | 4 366,87                 | 4 555,53                         |
| III.     | KOMUNALINIŲ PASLAUGŲ IR RYŠIŲ                               |              | 13 763,65                | 14 256,69                        |
| IV.      | KOMANDIRUOČIŲ   |              |                          |                                  |
| V.       | TRANSPORTO  |              | 277,67                   | 37,69                            |
| VI.      | KVALIFIKACIJOS KĖLIMO                                       |              | 573,50                   | 425,20                           |
| VII.     | PAPRASTOJO REMONTO IR EKSPLOATAVIMO                         |              | 3 292,82                 | 488,00                           |
| VIII.    | NUVERTĖJIMO IR NURAŠYTŲ SUMŲ                                |              |                          |                                  |




|       |  |    |            |             |
|-------|--|----|------------|-------------|
| IX.   | SUNAUDOTŲ IR PARDUOTŲ<br>ATSARGŲ SAVIKALIA                                     |    | 18 795,32  | 18 775,91   |
| X.    | SOCIALINIŲ IŠMOKŲ  |    |            |             |
| XI.   | NUOMOS   |    |            |             |
| XII.  | FINANSAVIMO  |    |            |             |
| XIII. | KITŲ PASLAUGŲ  |    | 6 571,01   | 4 506,62    |
| XIV.  | KITOS  |    | 160,42     | 32,52       |
| C.    | PAGRINDINĖS VEIKLOS<br>PERVIRŠIS AR DEFICITAS                                  |    | (8 297,70) | (12 635,06) |
| D.    | KITOS VEIKLOS REZULTATAS   |    |            |             |
| I.    | KITOS VEIKLOS PAJAMOS  |    |            |             |
| II.   | PERVESTINOS Į BIUDŽETĄ<br>KITOS VEIKLOS PAJAMOS                                |    |            |             |
| III.  | KITOS VEIKLOS SAŃAUDOS   |    |            |             |
| E.    | FINANSINĖS IR INVESTICINĖS<br>VEIKLOS REZULTATAI                               | M  | (1,95)     | 2,90        |
| F.    | APSKAITOS POLITIKOS<br>KEITIMO IR ESMINIŲ<br>APSKAITOS KLaidŲ TAISYMO<br>ĮTAKA |    |            |             |
| G.    | PELNO MOKESTIS   |    |            |             |
| H.    | GRYNASIS PERVIRŠIS AR<br>DEFICITAS PRIEŠ NUOSAVYBĖS<br>METODO ĮTAKĄ            | 12 | (8 299,65) | (12 632,16) |
| I.    | NUOSAVYBĖS METODO ĮTAKA  |    |            |             |
| J.    | GRYNASIS PERVIRŠIS AR<br>DEFICITAS   |    | (8 299,65) | (12 632,16) |
| I.    | TENKANTIS<br>KONTROLIUOJANČIAJAM<br>SUBJEKTUI                                  |    |            |             |
| II.   | TENKANTIS MAŽUMOS DALIAI   |    |            |             |

\_\_\_\_\_  
Direktorė  
(viešojo sektoriaus subjekto vadovas arba jo įgaliotas  
administracijos vadovas)

  
(parašas)

Regina Milašienė  
(vardas ir pavardė)

\_\_\_\_\_  
Biudžetinių įstaigų centrinių apskaitos skyriaus vedėja  
(vyriausiasis buhalteris (bhalteris))

  
(parašas)

Eglė Jakutienė  
(vardas ir pavardė)



(Informacijos apie finansavimo sumas pagal šaltinį, tikslinę paskirtį ir jų pokyčius per ataskaitinį laikotarpį pateikimo žemesnio lygio finansinių ataskaitų aiškinamajame rašte forma)

190979738, Taikos pr. 68, Klaipėdos m., Klaipėdos m. sav. Klaipėdos vaikų globos namai "Rytas"

(viešojo sektoriaus subjekto arba viešojo sektoriaus subjektų grupės pavadinimas, kodas)

**FINANSAVIMO SUMOS PAGAL ŠALTINĮ, TIKSLINĘ PASKIRTĮ IR JŲ POKYČIAI PER ATASKAITINĮ LAIKOTARPĮ**

**PAGAL 2017 M. KOVO 31 D. DUOMENIS**

| Eil. Nr. | Finansavimo sumos   | Per ataskaitinį laikotarpį                                      |                                |                              |  |  |  |   |                               |   |   | Finansavimo sumų likutis ataskaitinio laikotarpio pradžioje | Finansavimo sumų likutis ataskaitinio laikotarpio pabaigoje |
|----------|---|---|--------------------------------|------------------------------|--|--|--|---|-------------------------------|---|---|---|---|
|          |   | Finansavimo sumos (gautos), išskyrus neatlygintinai gautą turtą | Finansavimo sumų pergrupavimas | Neatlygintinai gautas turtas | Perduota kitiems viešojo sektoriaus subjektams | Finansavimo sumų sumažėjimas dėl turto pardavimo | Finansavimo sumų sumažėjimas dėl jų panaudojimo savo veiklai | Finansavimo sumų sumažėjimas dėl jų perdavimo ne viešojo sektoriaus | Finansavimo sumos (grąžintos) | Finansavimo sumų (gautinų) pasikeitimas | Finansavimo sumų likutis ataskaitinio laikotarpio pabaigoje |   |   |
| 1        | 2   | 3   | 4                              | 5                            | 6  | 7  | 8  | 9   | 10                            | 11                                      | 12  | 13  |   |
| 1        | Iš valstybės biudžeto (išskyrus valstybės biudžeto asignavimų dalį, gautą iš Europos Sąjungos, užsienio valstybių ir tarptautinių organizacijų); nepiniginiam turtui įsigyti  | 627.213,97  | 41.149,71                      |                              |  |  |  | (45.093,42)   |                               |   | (152,00)  | 623.118,26  |   |
| 2        | nepiniginiam turtui įsigyti   | 626.408,60  |                                |                              |  |  |  | (3.332,07)  |                               |   |   | 623.076,53  |   |
| 3        | kitoms išlaidoms kompensuoti  | 805,37  | 41.149,71                      |                              |  |  |  | (41.761,35)   |                               |   | (152,00)  | 41,73   |   |
| 4        | Iš savivaldybės biudžeto (išskyrus savivaldybės biudžeto asignavimų dalį, gautą iš Europos Sąjungos, užsienio valstybių ir tarptautinių organizacijų); nepiniginiam turtui įsigyti  | 795,42  | 40.021,47                      |                              | 134.887,50                                     |  |  | (35.731,07)   |                               | (1.580,00)                              |   | 138.393,32  |   |
| 5        | nepiniginiam turtui įsigyti   | 18,04   | 7.630,61                       |                              | 134.887,50                                     |  |  | (3.096,42)  |                               | (1.580,00)                              |   | 137.859,73  |   |
| 6        | kitoms išlaidoms kompensuoti  | 777,38  | 32.390,86                      |                              |  |  |  | (32.634,65)   |                               |   |   | 533,59  |   |
| 7        | Iš Europos Sąjungos, užsienio valstybių ir tarptautinių organizacijų (finansavimo sumų dalis, kuri gaunama iš Europos Sąjungos, neįskaitant finansavimo sumų iš valstybės ar savivaldybės biudžetų ES projektams finansuoti); nepiniginiam turtui įsigyti |   |                                |                              |  |  |  |   |                               |   |   |   |   |
| 8        | nepiniginiam turtui įsigyti   |   |                                |                              |  |  |  |   |                               |   |   |   |   |
| 9        | kitoms išlaidoms kompensuoti  |   |                                |                              |  |  |  |   |                               |   |   |   |   |
| 10       | Iš kitų šaltinių:   | 120.479,04  | 11.894,00                      |                              | 3.603,56                                       |  |  | (7.723,45)  |                               |   | 537,00  | 128.790,15  |   |
| 11       | nepiniginiam turtui įsigyti   | 12.073,56   | 427,61                         |                              | 3.603,56                                       |  |  | (4.828,90)  |                               |   |   | 11.275,83   |   |
| 12       | kitoms išlaidoms kompensuoti  | 108.405,48  | 11.466,39                      |                              |  |  |  | (2.894,55)  |                               |   | 537,00  | 117.514,32  |   |
| 13       | Iš viso finansavimo sumų  | 748.488,43  | 93.065,18                      |                              | 138.491,06                                     |  |  | (88.547,94)   |                               | (1.580,00)                              | 385,00  | 890.301,73  |   |



## KLAIPĖDOS VAIKŲ GLOBOS NAMAI „RYTAS“

### 2017 M. kovo 31 D. TARPINIO FINANSINIŲ ATASKAITŲ RINKINIO SUTRUMPINTAS AIŠKINAMASIS RAŠTAS

#### I. BENDROJI DALIS

Klaipėdos vaikų globos namai „Rytas“ (toliau - Įstaiga) yra biudžetinė įstaiga, kurios savininkas - Klaipėdos miesto savivaldybė. Įstaiga finansuojama iš Klaipėdos miesto savivaldybės biudžeto. Įstaiga įregistruota Juridinių asmenų registre, kodas 190979738, adresas: Taikos pr. 68, Klaipėda.

Įstaigos paskirtis užtikrinti globos (rūpybos), ugdymo ir trumpalaikės (ilgalaikės) socialinės globos paslaugų teikimą Klaipėdos miesto vaikams, likusiems be tėvų globos (tarp jų ir vaikams su negalia), kuriems nustatyta laikinoji ar nuolatinė globa (rūpyba).

Įstaiga yra viešasis juridinis asmuo, turintis antspaudą, atsiskaitomąją ir kitas sąskaitas Lietuvos Respublikos įregistruotuose bankuose, atributiką. Įstaiga savo veikloje vadovaujasi Lietuvos Respublikos Konstitucija, Lietuvos Respublikos įstatymais, Vyriausybės nutarimais, Klaipėdos miesto savivaldybės tarybos priimtais sprendimais, Klaipėdos miesto savivaldybės administracijos direktoriaus įsakymais, Klaipėdos miesto mero potvarkiais, kitais teisės aktais bei Įstaigos nuostatais.

Įstaiga atlygintinai teikia socialinės globos paslaugas. Surinktas įmokas už paslaugas Įstaiga naudoja Lietuvos Respublikos Vyriausybės ir Klaipėdos miesto savivaldybės nustatyta tvarka. Įstaiga turi nebiudžetinių lėšų, kurias sudaro fizinių ir juridinių asmenų parama.

Įstaiga neturi kontroliuojamų arba asocijuotųjų subjektų bei filialų ar struktūrinių vienetų.

Per tarpinį ataskaitinį laikotarpį apskaitinių įverčių keitimų ir esminių klaidų taisymų nebuvo.

#### II. APSKAITOS POLITIKA

Įstaigos apskaitos politika aprašyta 2016 m. metinio finansinių ataskaitų rinkinio aiškinamajame rašte.

#### III. PASTABOS

1. Ilgalaikio turto straipsnyje nurodyta ilgalaikio materialiojo turto balansinė vertė 769463,51.
2. Atsargų straipsnyje nurodytas medžiagų ir žaliavų likutis 5108,79 ir ūkinio inventoriaus likutis 2234,16
3. Išankstinių apmokėjimų straipsnyje nurodyti:
  - išankstiniai apmokėjimai tiekėjams:

|                              |               |
|------------------------------|---------------|
| "New Yorker Lietuva", UAB    | 115,50        |
| AB "BALTIC DATA CENTER"      | 15,75         |
| MAXIMA LT, UAB               | 53,17         |
| UAB "Diena Media News"       | 41,71         |
| UAB "Žurnalų leidybos grupė" | 34,30         |
|                              | <b>260,43</b> |

Kiti išankstiniai apmokėjimai darbuotojams 136,11

Kitos ateinančių laikotarpių sąnaudos už leidinių prenumeratą ir draudimą –341,90.

4. Gautinos sumos už suteiktas paslaugas – 3105,59;



5. Sukauptos gautinos sumos iš biudžeto už pervestas pajamas – 1752,32; sukauptos finansavimo pajamos 47422,52.

6. Kitos gautinos sumos 29,88– už komunalinius patarnavimus iš Klaipėdos „Gilijos“ pradinės mokyklos.

7. Finansavimo sumų straipsnyje nurodyti gauto finansavimo likučiai. Finansavimo sumos ir jų pokyčiai pateikti 20 VSAFAS 4 priede „Finansavimo sumos pagal šaltinį, tikslinę paskirtį ir jų pokyčiai per ataskaitinį laikotarpį.“

8. Tiekėjams mokėtinas sumos sudaro:

|   |                |
|---|----------------|
| AB "Energijos skirstymo operatorius"        | 518,74         |
| Akcinė bendrovė "KLAIPĖDOS ENERGIJA"        | 3899,87        |
| Akcinė bendrovė "KLAIPĖDOS VANDUO"          | 498,64         |
| Akcinė bendrovė "ŽEMAITIJOS PIENAS"         | 104,66         |
| Daugiabučio namo savininkų bendrija "Meilė" | 46,55          |
| Klaipėdos "Medeinės" mokykla                | 340,40         |
| MB "GV Baltic"                              | 160,00         |
| Telia Lietuva, AB                           | 120,90         |
| UAB "KARDAŽOLĖ"                             | 32,56          |
| UAB "Mažeikių mėsinė"                       | 220,95         |
| UAB "Rionas"                                | 76,17          |
| UAB saugos tarnyba "Argus"                  | 28,23          |
| UAB TELE2                                   | 20,96          |
| Uždaroji akcinė bendrovė "BALTICUM TV"      | 48,00          |
| Uždaroji akcinė bendrovė "CITVA"            | 105,41         |
| Uždaroji akcinė bendrovė "Gilius ir ko"     | 125,68         |
| Uždaroji akcinė bendrovė "Molupis ir Ko"    | 29,31          |
| Uždaroji akcinė bendrovė "Saurida"          | 192,94         |
| Uždaroji akcinė bendrovė "VAKARŲ RYTERNA"   | 122,00         |
| <b>Iš viso:</b>                             | <b>6691,97</b> |

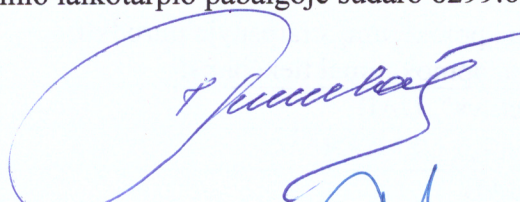
9. Su darbo santykiais susijusių įsipareigojimų straipsnyje nurodytas įstaigos darbuotojams mokėtinas atlyginimas bei su darbo užmokesčiu susijusios įmokos ir mokesčiai už 2017 m. kovo mėn.

10. Pagrindinės veiklos kitoms pajamoms priskirta apskaičiuotos pajamos už suteiktas paslaugas – 19291,06.

11. Finansinės ir investicinės veiklos rezultatas – sąnaudos dėl neigiamos valiutos kurso pasikeitimo įtakos.


12. Grynas deficitas ataskaitinio laikotarpio pabaigoje sudaro 8299.65.

Direktorius



Regina Milašienė

Biudžetinių įstaigų centralizuotos apskaitos skyriaus vedėja



Eglė Jakutienė